

要介護者の口腔ケアに必要な道具を一括揃えた便利でお得なセット



ペプチサル 口腔ケアセット

MSB 口腔ケアセット



製品パッケージ



セット内容

※製品パッケージのデザインは、メーカーの都合により変更されることがあるため、製品写真と実物が異なる場合があります。

MSB 口腔ケアセット 1,200円(税別)

- ペプチサル ジェントル マウスウォッシュ
ミニパック10ml×7包

ノンアルコールの刺激の少ない洗口液
うるおいをキープしながら、すっきり洗浄



- ペプチサル ジェントル マウスジェル ミニパック3g×7包



お口にやさしい低刺激性の口内ジェル
デリケートなお口を包み込んで守る

- メドライン スポンジブラシ×7本
お口の汚れを効果的に取り除く



- プラスチック ミニカップ×7個

- PHB ソフト595 歯ブラシ×1本

敏感なお口にやさしいスリムなソフト歯ブラシ

MS 口腔ケアセット 1,000円(税別)

「MSB 口腔ケアセット」から「PHBソフト595 歯ブラシ」を除いたセット

HSB 口腔ケアセット 1,200円(税別)

「MSB 口腔ケアセット」から「メドライン スポンジブラシ」を
「ハリヤード オーラルケアスワブ」に変更したセット

HS 口腔ケアセット 1,000円(税別)

「HSB 口腔ケアセット」から「PHBソフト595 歯ブラシ」を除いたセット

ペプチサルとは？



「Peptide(ペプチド)」+「Saliva(唾液)」の造語。

唾液のチカラに着目して開発された低刺激性のオーラルケア製品です。
発泡洗浄剤、アルコール、パラベンは配合していません。

デリケートなお口をやさしくケアし、お口の環境を健康に保ちます。

要介護者向け 口腔ケアセットの使い方

誤嚥防止のための注意

- 1 声かけにより覚醒を促してから、口腔ケアを始めましょう。
- 2 医師、看護師などの指導のもと、患者さんに合った安全な体位を確保しましょう。
- 3 スポンジブラシは水分を絞ってから、口内に入れてください。必要に応じて、吸引器を使用しましょう。

開始

1 道具を準備する



2 体位を整える



3 口内を観察する



4 入れ歯を外し、義歯ブラシで洗う ※乾燥している場合は、唇や口内を湿らせてから外す。




水につけて保管する




口腔ケア終了後に、入れ歯を装着する。

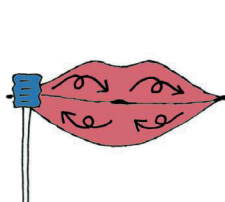
5 スポンジブラシを水で湿らせ絞る



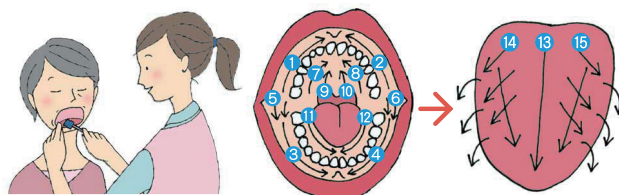
6 そのスポンジブラシにマウスウォッシュをつけて絞る



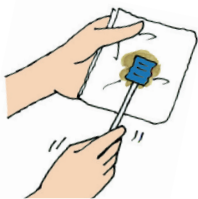
7 唇や口角を湿らせる




8 口内全体を湿らせながら汚れを取る ※必ず前回ぬったジェルを除去する。




9 汚れをティッシュでふき取る



10 水で振り洗いして絞る



11 マウスウォッシュをつけて絞る



口内全体がきれいになるまで8~11の手順を数回繰り返す

12 歯みがきする

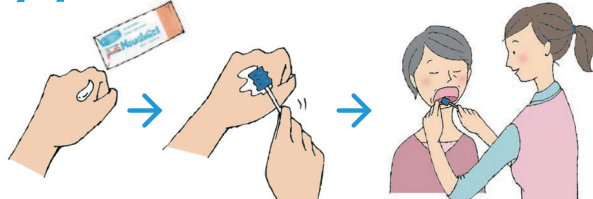


※ペプチサル ジェントル トゥースペーストの使用がおすすめ。

13 うがい、またはスポンジブラシで口内の汚れをふき取る



14 マウスジェルを口内全体に薄くぬり広げる



※このイラストでは手袋の着用を省いていますが、実際には手袋を着用して口腔ケアを行ってください。

終了